

Oś 3

Różnicowanie w kierunku działalności nierolniczej



październik 2010 r.



Program
Rozwoju
Obszarów
Wiejskich
na lata 2007-2013

Różnicowanie w kierunku działalności nierolniczej

1442

ROZPORZĄDZENIE MINISTRA ROLNICTWA I ROZWOJU WSI¹⁾

z dnia 17 października 2007 r.

**w sprawie szczegółowych warunków i trybu przyznawania pomocy finansowej
w ramach działania „Różnicowanie w kierunku działalności nierolniczej”
objętego Programem Rozwoju Obszarów Wiejskich na lata 2007—2013**

Dziennik Ustaw Nr 85

— 4696 —

Poz. 519

519

ROZPORZĄDZENIE MINISTRA ROLNICTWA I ROZWOJU WSI¹⁾

z dnia 6 maja 2008 r.

**zmieniające rozporządzenie w sprawie szczegółowych warunków i trybu przyznawania pomocy finansowej
w ramach działania „Różnicowanie w kierunku działalności nierolniczej” objętego Programem Rozwoju
Obszarów Wiejskich na lata 2007—2013**



Program
Rozwoju
Obszarów
Wiejskich
na lata 2007-2013

Różnicowanie w kierunku działalności nierolniczej

867

ROZPORZĄDZENIE MINISTRA ROLNICTWA I ROZWOJU WSI¹⁾

z dnia 13 lipca 2010 r.

**zmieniające rozporządzenie w sprawie szczegółowych warunków i trybu przyznawania pomocy finansowej
w ramach działania „Różnicowanie w kierunku działalności nierolniczej” objętego
Programem Rozwoju Obszarów Wiejskich na lata 2007–2013**

1125

ROZPORZĄDZENIE MINISTRA ROLNICTWA I ROZWOJU WSI¹⁾

z dnia 7 września 2010 r.

**zmieniające rozporządzenie w sprawie szczegółowych warunków i trybu przyznawania pomocy finansowej
w ramach działania „Różnicowanie w kierunku działalności nierolniczej”
objętego Programem Rozwoju Obszarów Wiejskich na lata 2007–2013**



Różnicowanie w kierunku działalności nierolniczej

Zakres pomocy

Inwestycje przeprowadzone w związku z uruchomieniem lub rozwojem działalności dodatkowej w zakresie:

- usług dla gospodarstw rolnych lub leśnictwa,
- **usług dla ludności,**
- sprzedaż hurtowa i detaliczna,
- **rzemiosło lub rękodzielnictwo,**
- robót i usług budowlanych oraz instalacyjnych,
- **usług turystycznych oraz związanych ze sportem, rekreacją i wypoczynkiem,**
- usług transportowych,
- **usług komunalnych,**
- przetwórstwa produktów rolnych lub jadalnych produktów leśnych,
- **magazynowania lub przechowywania towarów,**
- wytwarzanie materiałów energetycznych z biomasy (zagospodarowanie słomy, odpadów łukowych, leśnych, itp.),
- **rachunkowość, doradztwo lub usługi informatyczne.**



Różnicowanie w kierunku działalności nierolniczej

WNIOSKI - od 2010 rok

Limity środków na Różnicowanie w kierunku działalności nierolniczej na lata 2009- 2013 określone w LSR:

- 2010 - 200 898,00 zł
- 2011 - 240 898,00 zł
- 2012 - 280 898,00 zł
- 2013 - 200 898,00 zł



Różnicowanie w kierunku działalności nierolniczej

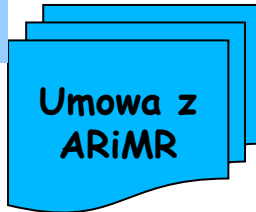
Co oznacza „działalność rozwijana”

Prowadzę działalność ujętą w wykazie działalności

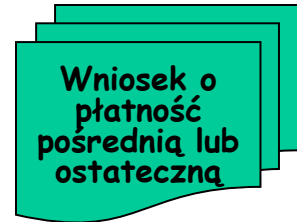

21/45 dni- LGD

4 mies. ARIMR

Wniosek



INWESTYCJA



Co oznacza „podejmuje działalność”

Planuję podjąć działalność ujętą w wykazie działalności

21/45 dni- LGD

4 mies. ARIMR

Wniosek



INWESTYCJA



Rozpoczęcie działalności gospodarczej:

- wpis do ewidencji działalności gospodarczej,
- spełnienie pozostałych wymogów związanych z uruchamianą działalnością: US, sanepid, KRUS/ZUS



Różnicowanie w kierunku działalności nierolniczej

Potencjalni odbiorcy pomocy:

Osoby fizyczne: rolnik, małżonek rolnika lub domownik w rozumieniu ustawy o ubezpieczeniu społecznym rolników.

12 miesięcy (poprzedzających miesiąc złożenia wniosku) jest ubezpieczony w pełnym zakresie w KRUS

Później - może być ZUS



Rolnik :

1. Prowadzi gospodarstwo o pow. minimum 1 ha
2. Opłaca podatek rolny
3. Nie pobiera renty lub emerytury

Domownik :

1. Ukończył 18 lat
2. Pozostaje we wspólnym gospodarstwie lub zamieszkuje na terenie jego gospodarstwa
3. Stale pracuje w tym gospodarstwie i nie jest związany umową o pracę
4. Jest objęty w pełnym zakresie ubezpieczeniem (wypadkowe, chorobowego, macierzyńskiego, emerytalno-rentowego)



Różnicowanie w kierunku działalności nierolniczej

KRYTERIA DOSTĘPU

1. Jest pełnoletni i nie ukończył 60 roku życia,
2. Jest obywatelem państwa członkowskiego UE,
3. Ma miejsce zamieszkania w miejscowości należącej do:
 - gminy wiejskiej albo
 - gminy miejsko-wiejskiej, z wyłączeniem miast liczących powyżej 5 tys mieszkańców, albo
 - gminy miejskiej, z wyłączeniem miejscowości liczących powyżej 5 tys mieszkańców
4. Nie wystąpił o przyznanie lub nie przyznano mu renty strukturalnej (PROW 2004-2006, 2007-2013)
5. Do gruntów rolnych wchodzących w skład gospodarstwa przyznano w roku poprzedzającym rok złożenia wniosku płatność do gruntów rolnych
6. Nie będzie realizował operacji jako wspólnik spółki cywilnej



Różnicowanie w kierunku działalności nierolniczej

KRYTERIA DOSTĘPU_cd

7. Działalność, której dotyczy operacja, zarejestrowana jest w miejscowości należącej do:
- gminy wiejskiej albo
 - gminy miejsko-wiejskiej, z wyłączeniem miast liczących powyżej 5 tys mieszkańców, albo
 - gminy miejskiej, z wyłączeniem miejscowości liczących powyżej 5 tys mieszkańców

Realizacja nie została rozpoczęta przed dniem złożenia wniosku o przyznanie pomocy.



Różnicowanie w kierunku działalności nierolniczej

Wysokość pomocy


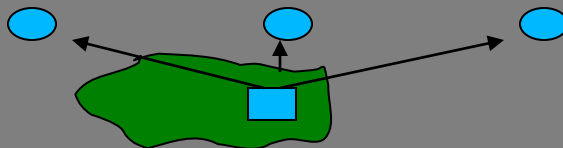
możliwość zaliczkowania
operacji- 20% dotacji

Maksymalnie **50% (80)%** kosztów kwalifikowanych projektu

Max. do 100 000 PLN

• jeden beneficjent

➤ rolnik, małżonek rolnika, domownik



*W jednym roku można złożyć 1 wniosek
o przyznanie pomocy*

DO KOSZTÓW KWALIFIKOWALNYCH – zaliczamy koszty

Budowy, przebudowy lub remontu połączonego z modernizacją niemieszkalnych obiektów budowlanych wraz z zakupem instalacji technicznej oraz koszty rozbiórki i utylizacji materiałów szkodliwych pochodzących z rozbiórki;



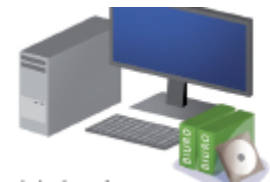
Nadbudowy, przebudowy lub remontu połączonego z modernizacją istniejących budynków mieszkalnych wraz z zakupem instalacji technicznej oraz koszty rozbiórki i utylizacji materiałów szkodliwych pochodzących z rozbiórki;




Zagospodarowanie terenu;



Zakup sprzętu komputerowego i oprogramowania służącego wsparciu podejmowanej lub rozwijanej działalności nierolniczej;



Zakup maszyn, urządzeń, narzędzi, wyposażenia i sprzętu;

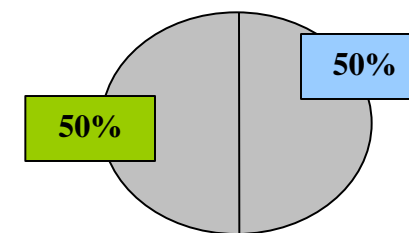
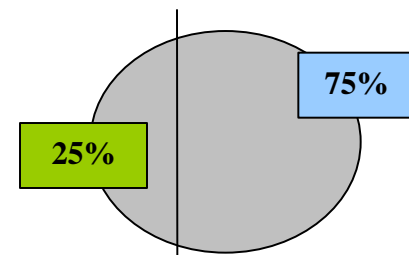


DO KOSZTÓW KWALIFIKOWALNYCH – zaliczmy koszty

Zakup środków transportu, z wyłączeniem zakupu samochodów osobowych przeznaczonych do przewozu mniej niż 8 osób wraz z kierowcą:

■ w wysokości nieprzekraczalnej 75% inwestycyjnych kosztów kwalifikowanych operacji – w przypadku działalności nierolniczej w zakresie świadczenia wyłącznie usług transportowych;

■ w wysokości nieprzekraczalnej 50% inwestycyjnych kosztów kwalifikowanych operacji – w przypadku działalności nierolniczej w zakresie świadczenia innych usług niż usługi transportowe;



| Zasady rozliczania KK | |
|---|---|
| Budynki, maszyny, urządzenia, zagospodarowanie terenu, | 1 |
| KK zakupu środka transportu | 3 |

| Koszt przedsięwzięcia | KK |
|-----------------------|---------------|
| 20 000 | 20 000 |
| 180 000 | 60 000 |
| 200 000 | 80 000 |
| DOTACJA | 40 000 |

| Koszt przedsięwzięcia | KK |
|-----------------------|----------------|
| 50 000 | 50 000 |
| 180 000 | 150 000 |
| 230 000 | 200 000 |
| DOTACJA | 100 000 |

DO KOSZTÓW KWALIFIKOWALNYCH – zaliczamy koszty

KOSZTY OGÓLNE – w wysokości do 10% Kosztów Kwalifikowalnych

1. Przygotowanie dokumentacji technicznej operacji, w szczególności
 - kosztorysy,
 - projekty architektoniczne lub budowlane,
 - ocen lub raportów oddziaływania na środowisko,
 - dokumentacja geodezyjna lub hydrologiczna,
 - wypisy lub wyrisy z katastru nieruchomości,
 - projektów technologicznych
2. Opłaty za patenty i licencje
3. Sprawowanie nadzoru inwestorskiego lub autorskiego oraz koszty związane z kierowaniem robotami budowlanymi

DO KOSZTÓW KWALIFIKOWALNYCH ZALICZA SIĘ:

1. Koszty transportu do miejsca realizacji operacji (materiałów, maszyn, narzędzi, wyposażenia i sprzętu)
2. Koszty montażu maszyn, narzędzi, wyposażenia i sprzętu

Do KK zalicza się również KK poniesione przez wnioskodawcę przed dniem zawarcia umowy, lecz nie wcześniej niż w dniu, w którym został złożony wniosek o przyznanie pomocy, a w przypadku kosztów stanowiących koszty ogólne – nie wcześniej niż w dniu 1 stycznia 2007 roku



Różnicowanie w kierunku działalności nierolniczej

Jak realizujemy operację w drodze leasingu

Rat zapłaconych tytułem wykonania umowy leasingu, nieprzekraczające ceny netto nabycia rzeczy (maszyn,....., sprzętu komputerowego, środków transportu), jeżeli przeniesienie własności tych rzeczy na beneficjenta nastąpi w okresie realizacji operacji, lecz nie później niż do złożenia wniosku o płatność ostateczną.

Operacja będzie realizowana w nie więcej niż 10 etapach

Złożenie pierwszego wniosku o płatność nastąpi w terminie 12 miesięcy od dnia zawarcia umowy

Wniosek o płatność będzie składany nie częściej niż dwa razy w roku

Zakończenie realizacji operacji i złożenie wniosku o płatność ostateczną nastąpi w terminie 60 miesięcy (5 lat) od dnia zawarcia umowy, lecz nie później niż do dnia 30 czerwca 2015 roku

Przed planowanym dniem złożenia pierwszego wniosku o płatność pośrednią w O/R ARiMR:

- umowę leasingu wraz z harmonogramem spłat,

W terminie określonym w umowie - oryginał albo kopię potwierdzoną za zgodność z oryginałem faktury sprzedaży rzeczy będących przedmiotem leasingu wystawionej przez zbywcę na rzecz finansującego



Co jeszcze ciekawego ?

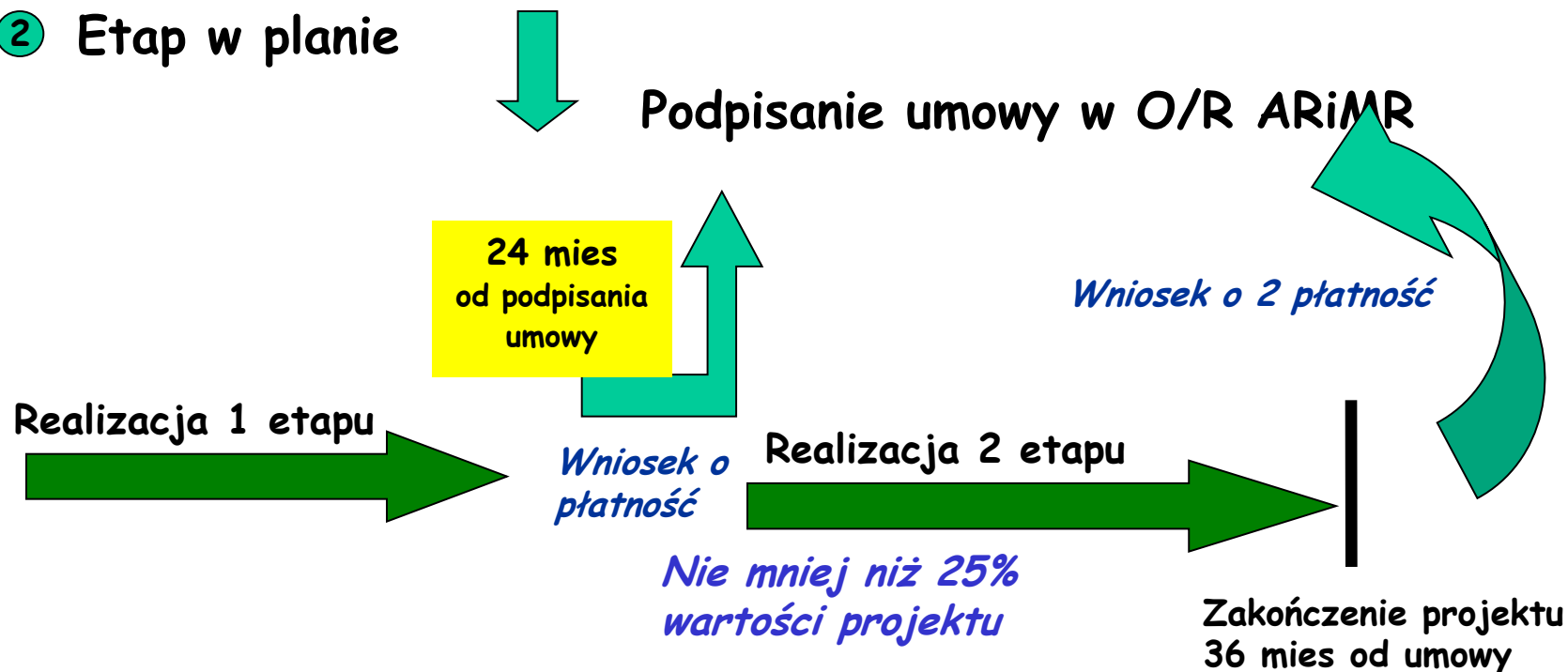
- Można realizować przedsięwzięcie w 1 etapie

Wniosek o płatność składamy w okresie 24 mies od podpisania umowy

- Można realizować przedsięwzięcie w 2 etapach

① Etap w planie

② Etap w planie





Program
Rozwoju
Obszarów
Wiejskich

na lata 2007-2013

Dziękuję za
uwagę

